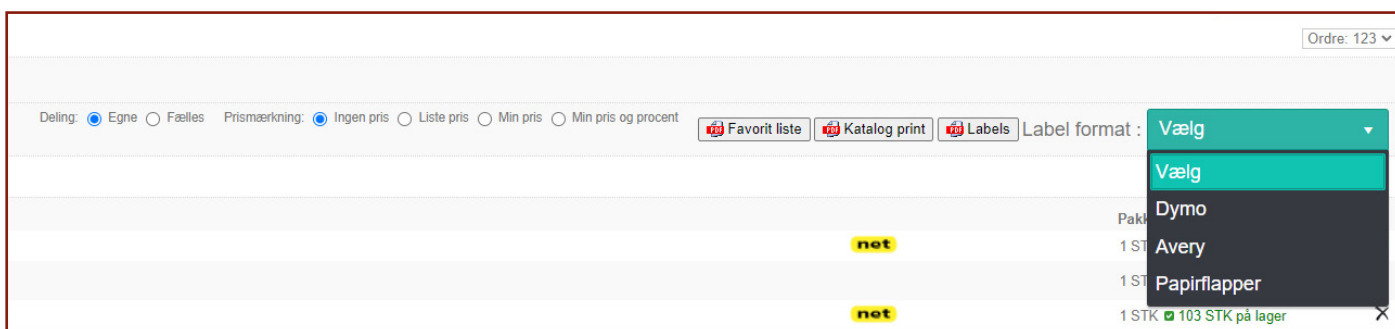


Nyt i Jens A. webshop


Der kan nu udskrives labels med en DYMO 550 labelwriter

For at gøre dette skal følgende gøres :

1. Software til Dymo 550 Labelwriter installeres på PC (følg vejledning på produktet)
2. Log på Jens A. Web shop
3. Gå i E-katalog
4. Opret en favoritliste
5. Klik på knappen: "Labels" og vælg ønskede Label Format. Varelabels kan nu også udskrives med billeder på Avery Klister label og på Papirflapper til hyldeforkanter.

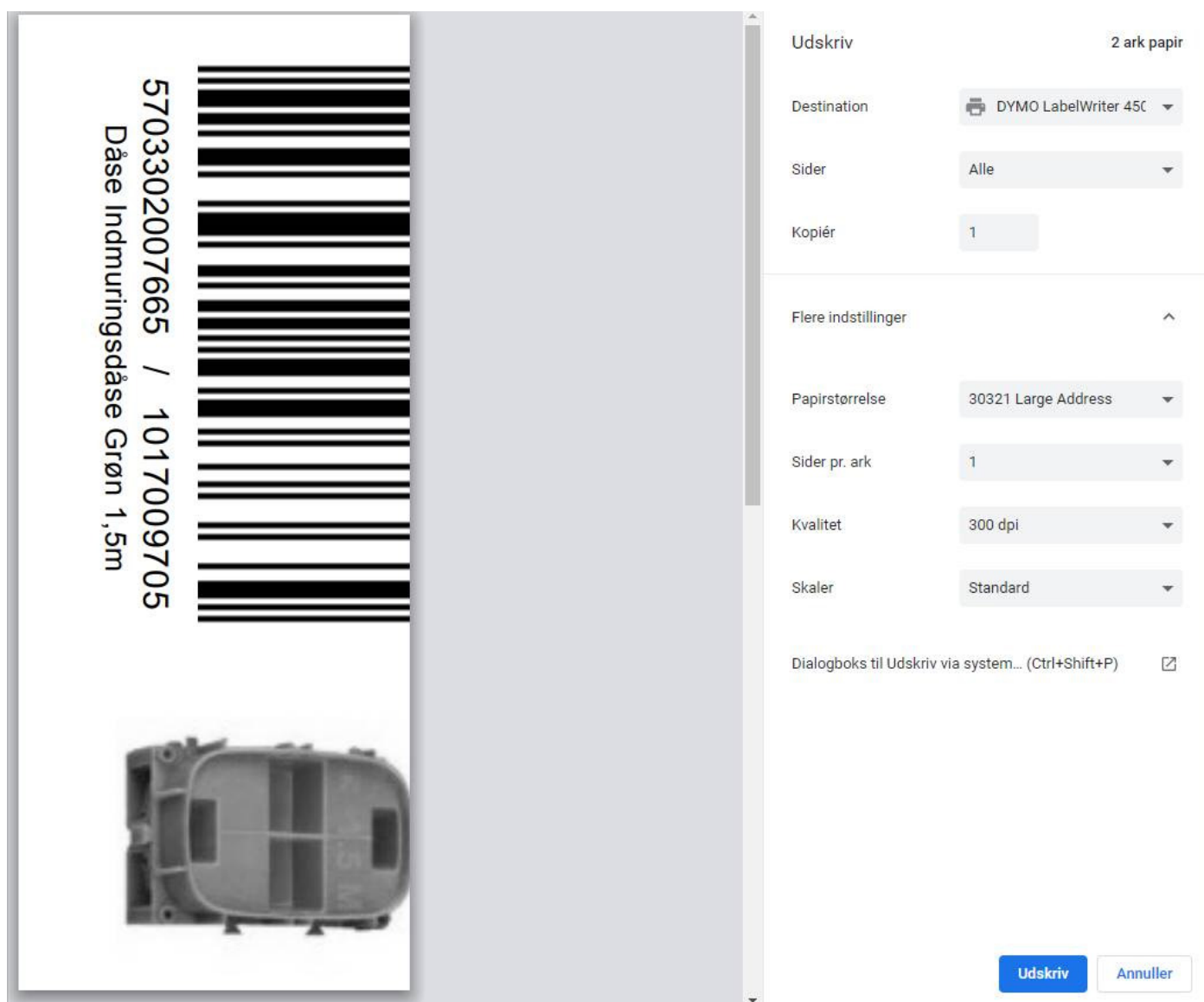


6. Der dannes nu en PDF med label




Fortsættes på næste side...

7. Klik på printer og vælg disse indstillinger



Udskriv 2 ark papir

Destination  DYMO LabelWriter 45C

Sider Alle

Kopiér 1

Flere indstillinger ^

Papirstørrelse 30321 Large Address

Sider pr. ark 1

Kvalitet 300 dpi

Skaler Standard

Dialogboks til Udskriv via system... (Ctrl+Shift+P)

Udskriv Annuller

Bemærk labels bliver udskrevet i sort/hvid størrelse 36mmx-89mm

Dymo 550 labelprinter kan købes i Jens A. webshop
varenummer 4297838778

Ekstra labels 36mmx89mm 2rlx260stk
varenummer 4297990127



Jens A. Jacobsen A/S

- Hjulmagervej 12
9000 Aalborg
T: 9633 1700
jaj@jaj.dk
- Skovsøviadukten 14D
4200 Slagelse
T: 5853 3060
jaj@jaj.dk

